

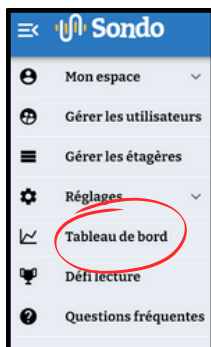
### Tableau de bord Enseignant



Pour les utilisateurs GAR et EDUGAR : afin de partager une étagère à un élève et avoir une visibilité sur son compte, il faut que celui-ci se soit connecté une première fois sur SONDO. Si ce n'est pas encore le cas, il n'apparaîtra pas dans la gestion des utilisateurs.

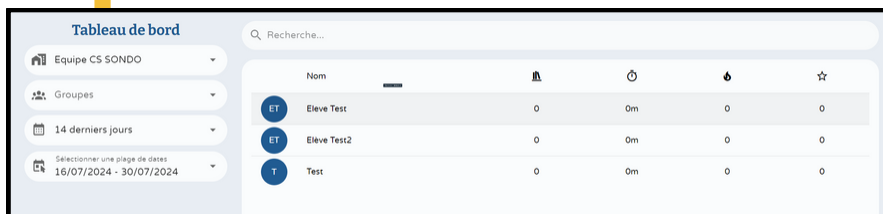
1

Sur la page d'accueil de la bibliothèque, vous retrouvez l'icône : **Tableau de bord** dans le menu déroulant en haut à gauche.



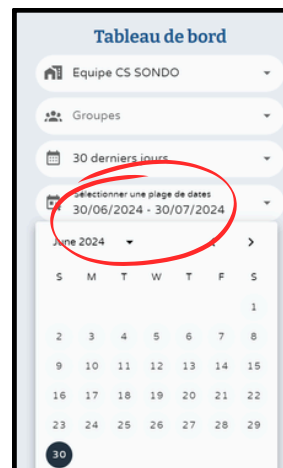
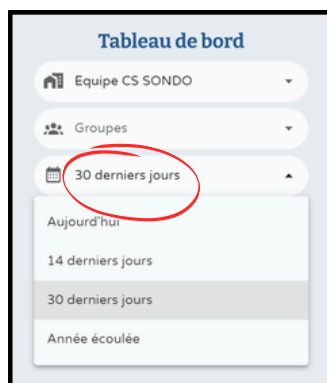
2

Une fois dans cet espace, vous retrouvez les élèves de votre établissement et les groupes de classe.



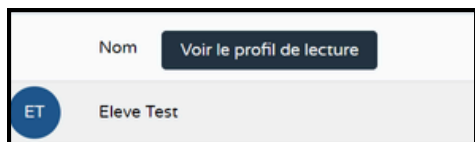
3

Pour voir les lectures de vos élèves, vous pouvez choisir une période déjà établie ou sélectionner une plage de date plus précise.



4

Sous ces icônes vous retrouverez plusieurs informations concernant les lectures de vos élèves. Vous pouvez également cliquer sur le nom de votre élève afin d'accéder à son profil de lecture détaillé.



Nombre de livres terminés



Temps de lecture



Nombre de jours de la série de lectures en cours



Nombre de fois où l'élève a atteint l'objectif quotidien de 10 minutes