

Sondo

Comment se connecter avec son ENT ?



1

Rendez-vous sur votre ENT (Espace Numérique de Travail).

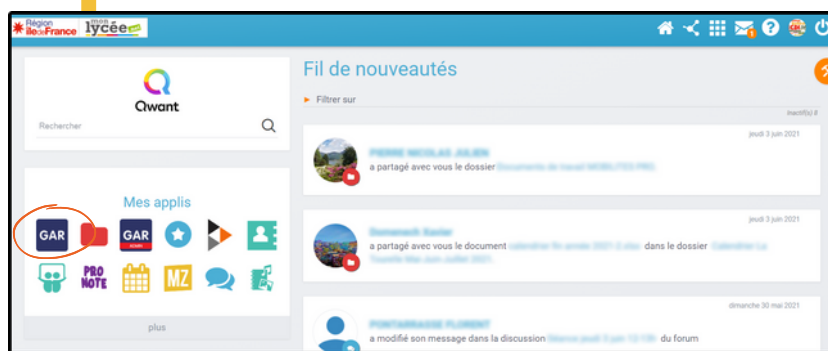
2

Connectez-vous !



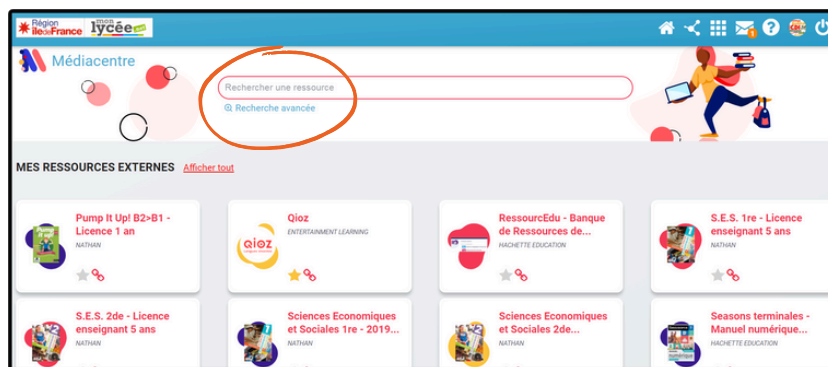
3

Dans la page d'accueil de votre ENT, dans la rubrique des ressources, cliquez sur le GAR ou le médiacentre.



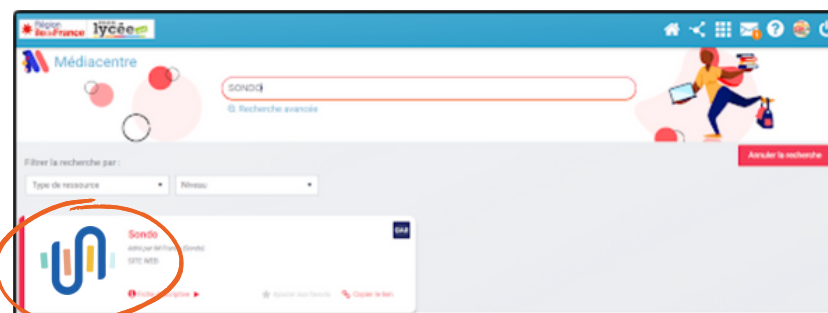
4

Une fois dans votre espace médiacentre, vous aurez une visibilité sur les ressources numériques de votre établissement.



5

Dans la barre de recherche, inscrivez "SONDO".



6

Cliquez sur l'application SONDO.

Vous voilà sur SONDO ! Vous pouvez commencer les premières lectures.